

早期発見が一番のがん対策です。



大切な
家族のためにも、
自分のためにも。

9割の
高い検査精度

採血
するだけ

4つのがんを
一度の検査で

膵臓がん、胆道がん、胃がん、大腸がんを遺伝子レベルでチェック

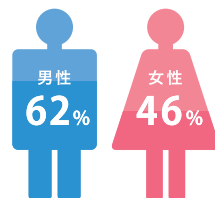
マイクロアレイ血液検査

“がん”の罹患率と死亡数

日本人の2人に1人が“がん”にかかり、
3人に1人が“がん”で亡くなっています。

“がん”は、年をとるにつれてかかる可能性が高くなる病気です。
生涯で考えると、男性で約62%・女性で約46%が“がん”にかかる
と言われており、誰でもかかる可能性のある病気です。

生涯でがんになる可能性



国立がん研究センター

なかでも、消化器系の“がん”は
死因の上位を占めています。

“がん”は基本的に体の全ての臓器・組織に発生しますが、
主に消化器系の“がん”が死因の上位を占めています。

がん死亡数予測(2017年)

順位	部位
1位	肺
2位	大腸
3位	胃
4位	膵臓
5位	肝臓
6位	胆道(胆のう・胆管)

国立がん研究センター

しかし、“がん”は不治の病ではありません。

早期に発見・治療することで
9割は完治するといわれています。

主な消化器系がんの検査方法

● 画像検査

体内の画像を元に検査する方法
X線、内視鏡、PET、CT、MRIなど

● 検体検査

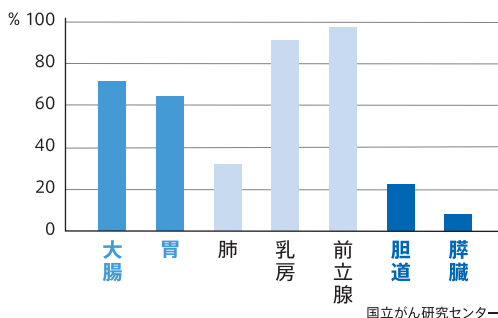
体内から摂取した検体を検査する方法
腫瘍マーカー、便潜血、ペプシノゲン検査など

自覚症状のない場合でも積極的に検診を受けることが早期発見につながります。

早期発見が難しい膵臓がん・胆道がん

膵臓がんと胆道がんは一般的な健康診断では検査項目に入っていない場合が多く、また、初期に症状がほとんど無いため早期発見が難しいとされています。そのため、他の部位の“がん”と比べても生存率が低い“がん”です。

●がん5年生存率(2006年～2008年診断例)



●がん罹患数予測(2017年)

順位	部位
1位	大腸
2位	胃
3位	肺
4位	乳房
5位	前立腺

国立がん研究センター

国立がん研究センター

膵臓がん・胆道がんでも

早期に発見・治療することで治癒率は向上します。

“がん”をより早く発見する事は、

治癒率を高めるだけでなく、様々な負担を軽減します。

“がん”になると、様々な負担が降りかかってきます。

長期間の入院による肉体的・精神的な負担

入院費や薬代、そのほか先進医療費などの経済的な負担

仕事を続けることが困難になったり、ライフスタイルの変化を強いられるなどの様々な負担

“がん”をより早く発見。



治療に伴う様々な負担が軽減される。

マイクロアレイ血液検査とは？

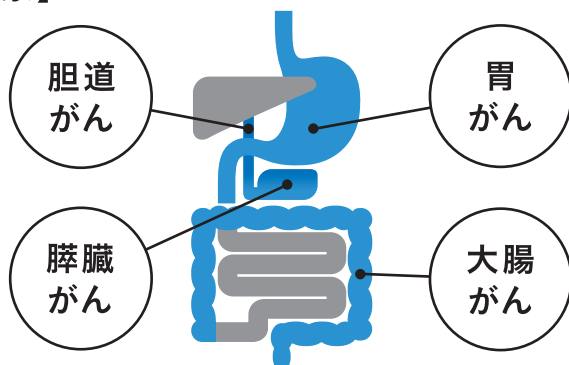
体への負担が少ない“がん”診断方法を目指して開発された、「今」「がん」があるのか無いのかを判別する検査です。

4つの消化器系がんを同時に、部位別に検査できます。

早期を含め9割の高い検査精度を示しています。

一度の採血のみで検査が受けられます。

【検査の対象】



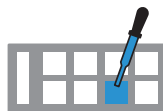
【検査の流れ】

1回の採血(5.0mL)のみで、検査が受けられます。

事前の食事制限や薬剤の投与などは必要ありません。



医療機関にて採血(5.0mL)



検査機関にて検査



検査結果

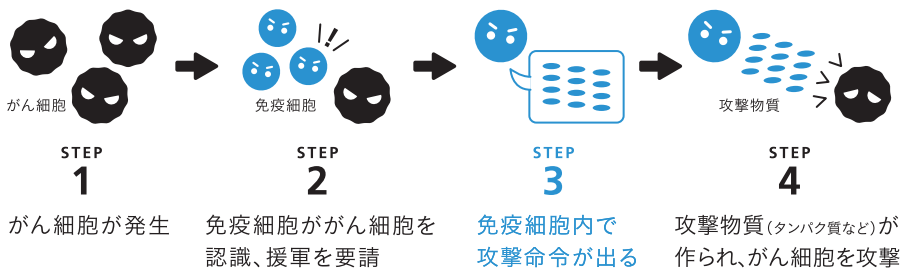
..... 約3~4週間

この検査は健康保険の対象とはなっておりませんので自由診療となります。

マイクロアレイ血液検査の原理

“がん”などによる体の反応を遺伝子レベルで測定できる、
マイクロアレイという新しい技術を利用し、“がん”の有無を判別しています。

【がん細胞に反応するメカニズム】 ※イメージ



この段階で発現する遺伝子物質 (mRNA) を調べることで、“がん”の有無を判別しています。

早期がんの発見に役立ちます。

遺伝子レベルでの生体反応を測定して、早期がんの発見・治療につなげます。

「今」「がん」があるかどうかを判別します。

「将来“がん”になりやすい体質かどうか」を調べる一般的な遺伝子 (DNA) 検査とは異なり、今発生している“がん”を検出します。

※検査結果にはDNA情報など、個人を特定される情報は含まれません。

マイクロアレイ血液検査の特徴

早期発見が難しいとされる膵臓がん、胆道がんを含む
4つの消化器系がんを遺伝子レベルでチェックします。

90%を超える高い検査精度

早期の“がん”にも高い感度を示し、早期発見・治療につながります。

同時に検査できる

一度の採血で、膵臓、胆道、胃、大腸の4つの“がん”を検査できます。

部位別に判定できる

臓器別（膵臓、胆道、胃・大腸）で判定されます。

簡単・安心の検査方法

検査は1回の採血（5.0mL）のみ。
事前の食事制限や薬剤の投与などは必要ありません。

本検査結果はがんであるかどうかを確定するものではありません。

よくあるご質問

Q1 この検査を受ける際の注意事項はありますか？

病歴や投薬中の薬によって正しい結果が得られない場合がございます。
詳しくは医師までお問合せください。

Q2 結果が陰性でしたが将来がんが発病する可能性はないと認識して良いのでしょうか？

この検査は採血時における“がん”の有無を判別する検査であり、
将来の“がん”の発病を予測するものではありません。
医師と相談の上、概ね1年毎の継続的な検査をおすすめいたします。

Q3 結果が陽性だった場合はどうしたらいいのでしょうか？

検査結果を参考に担当の医師とご相談の上、
精密検査を受けられることをおすすめいたします。

Q4 医療機関以外、自宅などで採血は出来ないのですか？

主に以下の3つの理由から医療機関のみでの受診となります。

- ・本検査の採血は法令で定められた医療行為であること。
- ・検査結果に影響を及ぼしかねない血液(検体)の保存状態の問題。
- ・感染症などの安全性の問題。

マイクロアレイ血液検査は、こんな人におすすめです。

- 40代以上であり、特に症状はないが“がん”に不安を感じている。
- ご家族、血縁者の中で、“がん”にかかった方がいる。
- 身体的または時間的に負担がかかる検査は受けたくない。
- 複数の部位を一度で簡単に検査できればと思っている。

早期発見が一番のがん対策です。

医師・医療機関へご相談ください。

医療機関名



マイクロアレイ血液検査は、カイゲンファーマ株式会社が提供するがん検査です。

kplab.jp

